




MANUAL DE USUARIO

Extender HDMI IP 200m

HDMIEX200IP

Introducción

El extensor IP HDMI de 200M se basa en el estándar TCP/IP. Transmite tu pantalla HD con la alta resolución de hasta 200 metros de distancia de su DVD o fuente de computadora por utilizando un cable CAT5e/6. Al mismo tiempo, es conveniente transmitir la fuente de audio y video HDMI por modo punto a punto, modo punto a multipunto y modo de conexión en cascada



Características

- * Transmisión de código H.264, velocidad de transmisión de 8,1 Mbps;
- * Admite modo punto a punto, modo punto a multipunto y modo de conexión en cascada;
- * Estándar Ethernet 802.3;
- * Admite control remoto IR;
- * El transmisor admite la función de bucle de salida HDMI;
- * El diseño de hardware puro, plug and play, sin necesidad de software adicional.


Especificaciones

HDTV Resolución..... 480p,720p,1080p
 Audio..... Sample rate:32kHz,44.1kHz and 48kHz code
 IR control remoto..... 38 KHz;NEC
 Adaptador de corriente DC:5V/1A

Consumo máximo de energía.....HDMI TX:3W HDMI RX:3W
 Dimensiones(L-W-H).....93*79*27mm
 Peso.....228g x 2
 Temperatura/Humedad de funcionamiento.....0 C-45 C/10%-80%RH(no condensacion)
 Temperatura/Humedad de almacenamiento.....-10C-70 C/5%-90%RH(no condensacion)


Diagrama de interfaz física

Transmisor HDMI



Puerto	Descripción
DC/5V	5V entrada de corriente del Transmisor
Reset	Botón de reinicio
IR-TX	Entrada de infrarrojo
HDMI IN	Entrada HDMI, conectar la fuente de señal
HDMI OUT	Salida HDMI, conectar a la pantalla o monitor
Ethernet	Conexión UTP Cat 5e/6

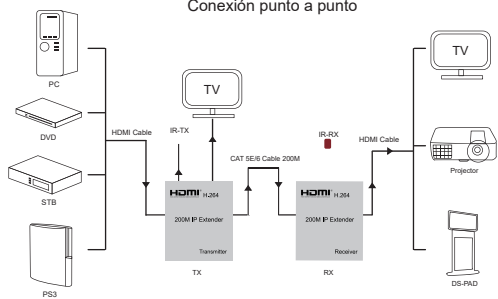
Receptor HDMI



Puerto	Descripción
DC/5V	5V entrada de corriente del receptor
Reset	Botón de reinicio
IR-RX	Entrada de infrarrojo
HDMI OUT	Salida HDMI, conectar a la pantalla o monitor
Ethernet	Conexión UTP Cat 5e/6

Diagrama de conexión

Conexión punto a punto



Conexión punto a multipunto

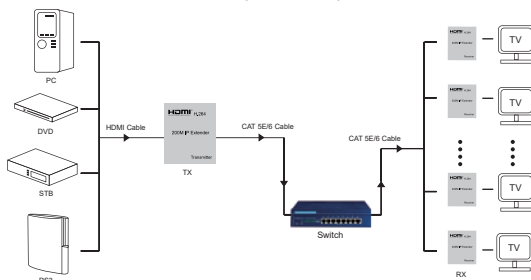


Diagrama de aplicación

El extensor HDMI de 200 M sobre IP se utiliza en conferencias audiovisuales, centro de comando y control, plataforma de venta de entradas, cine en casa, enseñanza multimedia, sistema de conferencias etc.



Conferencia audiovisual Centro de control y comando Teatro en casa

Conexión y operación

- 1) Conecte la fuente HDMI (como DVD, PS3, STB) al "HDMI IN" del transmisor por cable HDMI.
- 2) Conecte la "salida HDMI" del receptor a la pantalla HDTV mediante un cable HDMI.
- 3) Conecte el transmisor y el receptor con un cable cat5e/6 (recomendado). La distancia más lejana es de 200M.
- 4) Conecte el "receptor IR" en el puerto "IR-RX" del receptor y el "transmisor IR" en el "IR-TX" en el transmisor, y asegúrese de que el transmisor IR apunte al puerto IR del fuente
- 5) Conecte dos fuentes de alimentación de 5 V al transmisor y al receptor, y encienda la pantalla HDTV y la fuente HDMI.

Contenido del paquete :

- | | |
|------------------------------|------|
| 1. Transmisor | 1Pz |
| 2. Receptor | 1Pz |
| 3. 5V Adaptador de corriente | 2Pzs |
| 4. Cable IR | 1Par |
| 5. Manual de usuario | 1Pz |

POLIZA DE GARANTÍA

Asesoría Integral en Sistemas, SA de CV, garantiza este producto por un año en todas sus partes y mano de obra contra cualquier defecto de fabricación y funcionamiento a partir de su fecha de compra.

CONDICIONES:

1. Para hacer efectiva esta garantía, es necesario presentar esta póliza y el producto, junto con su recibo de compra en el lugar donde fue adquirido, o en las instalaciones de Asesoría Integral en Sistemas, SA de CV. (Calle 4 Número 215 Local 5, Colonia Granjas San Antonio, C.P. 09070, Iztapalapa, Ciudad de México, CDMX)
2. Asesoría Integral en Sistemas, se compromete a reparar el producto sin cargo para el consumidor en caso de estar defectuoso.
3. El tiempo de reparación en ningún caso será mayor a 30 días a partir de su recepción

ESTA GARANTIA NO ES VALIDA EN LOS SIGUIENTES CASOS:

1. Cuando el producto tenga daño a la vista, haya sido rayado, mojado o golpeado.
2. Si los sellos del producto son violados.
3. Si el producto fue abierto, es decir, desatornillado.
4. La garantía se hace únicamente sobre el producto defectuoso y no se hacen cambios de empaque.

DATOS DEL DISTRIBUIDOR

DISTRIBUIDOR: _____
 MODELO: _____
 No. FACTURA: _____ FECHA FACTURA: _____
 FECHA QUE PRESENTA ESTA GARANTIA: _____
 FALLA: _____